

3.

# Quartalsbericht 2025



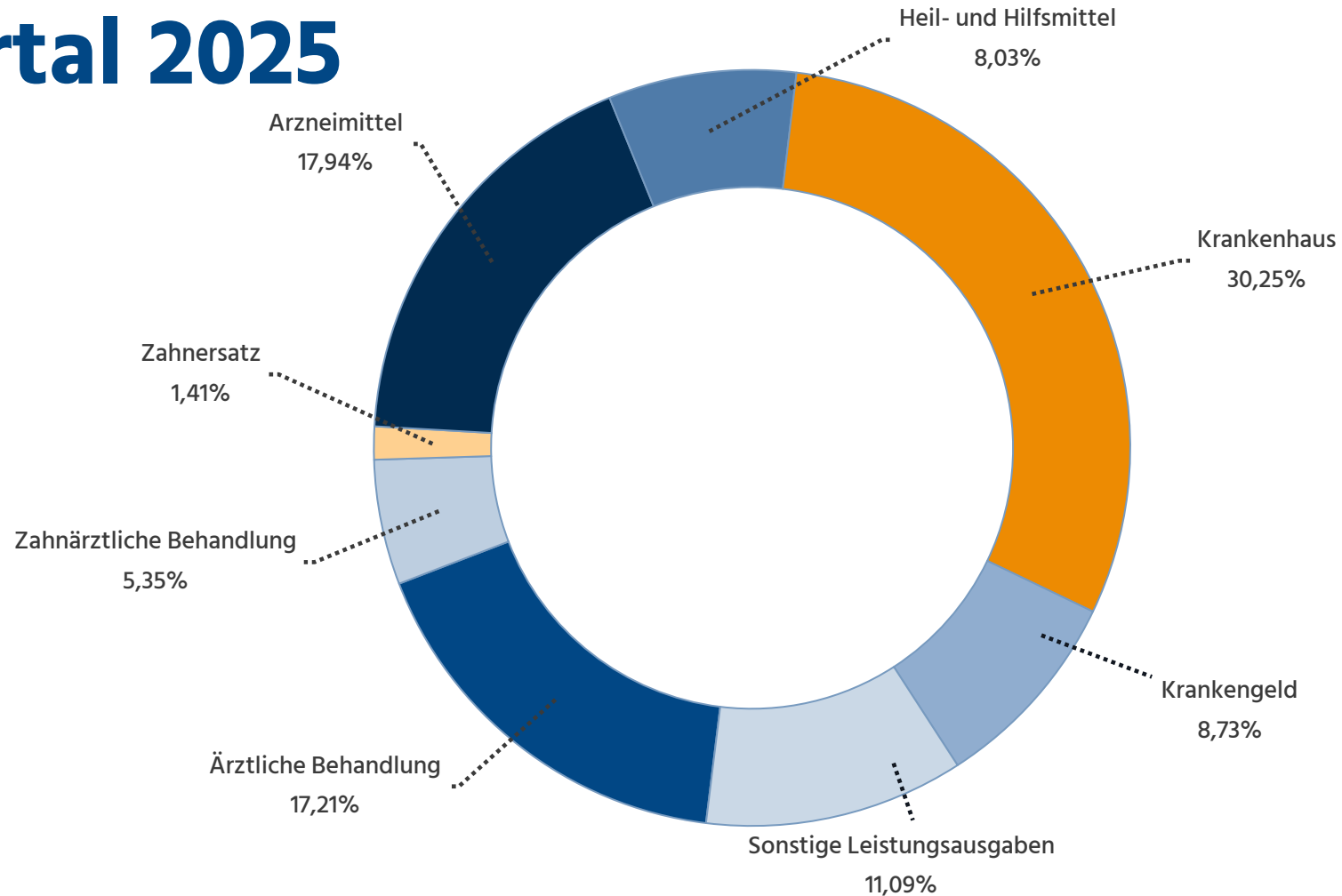
# Die BIG in Zahlen: 3. Quartal 2025


Einnahmen			Ausgaben		
<b>Gesamtsumme</b>	absolut in €	<b>1.627.908.507</b>	<b>Gesamtsumme</b>	absolut in €	<b>1.593.024.919</b>
	je Versicherten in €	<b>3.335,65</b>		je Versicherten in €	<b>3.264,17</b>
	Veränd. zum Vorjahr je Versicherten	<b>17,6 %</b>		Veränd. zum Vorjahr je Versicherten	<b>10,9 %</b>
<b>davon:</b>			<b>davon:</b>		
<b>Zuweisungen aus dem Gesundheitsfonds</b>	absolut in €	<b>1.310.002.584</b>	<b>Leistungsausgaben</b>	absolut in €	<b>1.505.865.264</b>
	je Versicherten in €	<b>2.684,25</b>		je Versicherten in €	<b>3.085,58</b>
<b>Mittel aus dem Zusatzbeitrag</b>	absolut in €	<b>306.723.824</b>	<b>Verwaltungskosten</b>	absolut in €	<b>70.344.789</b>
	je Versicherten in €	<b>628,49</b>		je Versicherten in €	<b>144,14</b>
<b>Sonstige Einnahmen</b>	absolut in €	<b>11.182.099</b>	<b>Sonstige Ausgaben</b>	absolut in €	<b>16.814.866</b>
	je Versicherten in €	<b>22,91</b>		je Versicherten in €	<b>34,45</b>



# Leistungsausgaben nach Bereichen

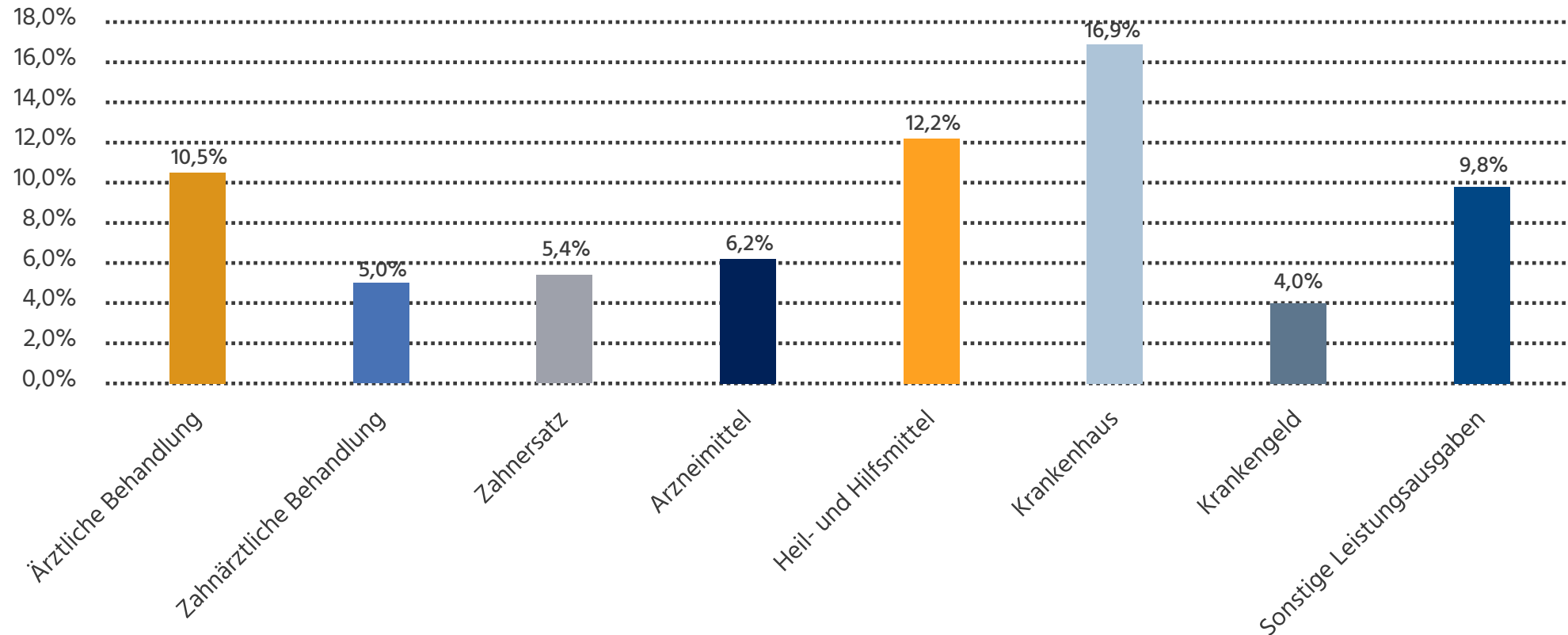
## 3. Quartal 2025





# Veränderung Leistungsausgaben

## 3. Quartal 2025



# Mitglieder- und Versichertenentwicklung

